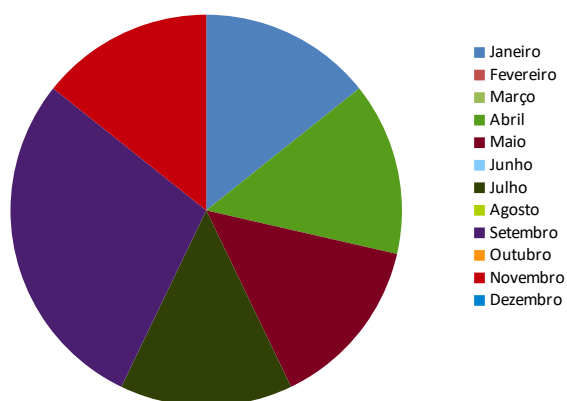


Relatório Estatístico Contendo Informações Genéricas do Solicitantes – 2019

1.1 Pedidos Realizados nos Meses do Ano

Mês	Quantidade
Janeiro	1
Fevereiro	0
Março	0
Abril	1
Maió	1
Junho	0
Julho	1
Agosto	0
Setembro	2
Outubro	0
Novembro	1
Dezembro	0
Total	7


Quantidade/Mês



1.2 Pedidos realizados quanto a Pessoa

Pessoa	Quantidade
Física	0
Jurídica	0
Outro	7
Total	7

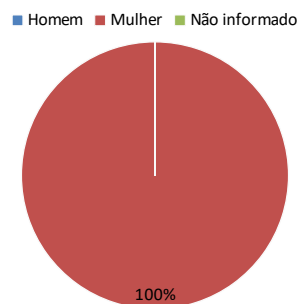
Quantidade/Pessoa



1.2 Pedidos de Informação Relativos a Pessoa Física - Gênero

Genero	Quantidade
Homem	0
Mulher	7
Não informado	0
Total	7

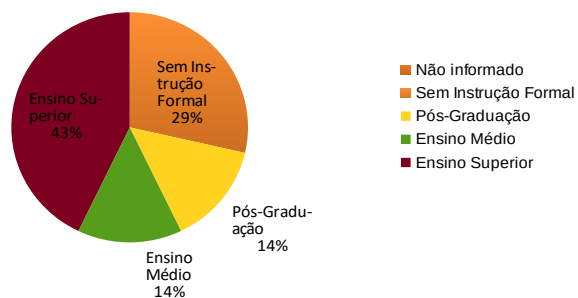
Quantidade/Gênero



1.3 Pedidos de Informação Pessoa Física - Relativos a Escolaridade

Escolaridade	Quantidade
Não informado	0
Sem Instrução Formal	2
Pós-Graduação	1
Ensino Médio	1
Ensino Superior	3
Total	7

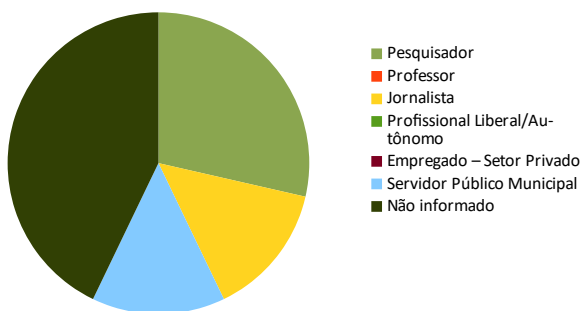
Quantidade/Escolaridade



1.4 Pedidos de Informação Pessoa Física - Relativos a Profissão

Profissão	Quantidade
Pesquisador	2
Professor	0
Jornalista	1
Profissional Liberal/Autônomo	0
Empregado – Setor Privado	0
Servidor Público Municipal	1
Não informado	3
Total	7

Quantidade/Profissão



1.5 Pedidos de Informação - Quanto ao Prazo de Resposta

Estado	Quantidade
Respostas Realizadas	7
Aguardando Resposta - Dentro do Prazo	0
Aguardando Resposta - Fora do Prazo	0
Total	7

Prazo de Resposta

